
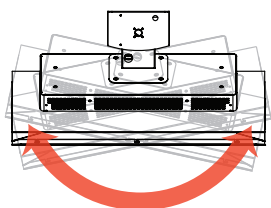



PLATINUM SMART-HEAT™ GAS


Avec ses performances haut de gamme et son apparence qui n'ont rien de pareil



Son acier inoxydable brossé et son milieu en céramique font du Platinum Smart-Heat™, Gas un appareil de chauffage convenable pour les environnements extérieurs les plus exclusifs.

La céramique teintée transforme la lumière rouge gênante et éblouissante émise par les carreaux de céramique classiques en une douce incandescence rehaussant l'ensemble de la performance et assurant une distribution uniforme de la chaleur.

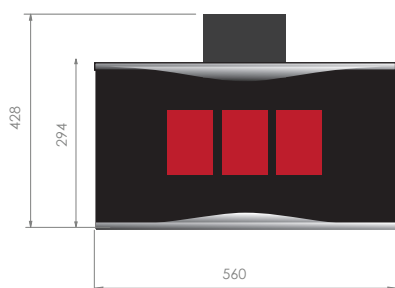
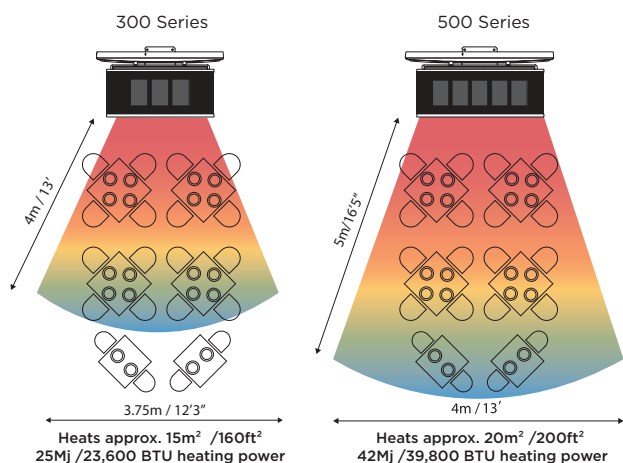
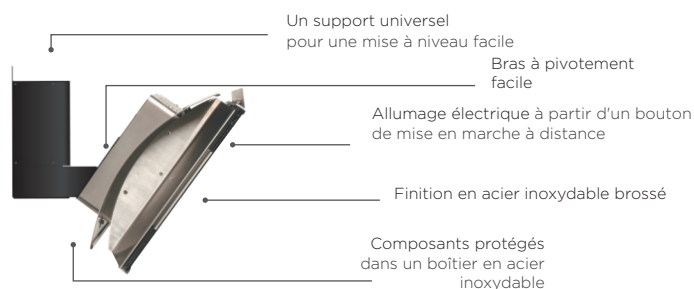
Le montage directionnel sur le plafond ou le mur facilite une plus grande flexibilité de positionnement et de couverture en chaleur.



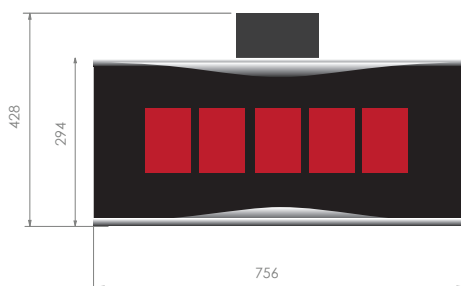
PLATINUM SMART-HEAT™ GAS

BROMIC® HEATING

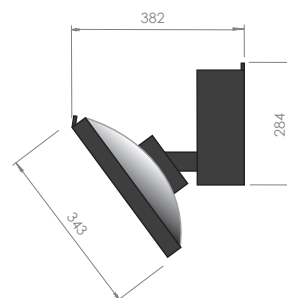
CARACTÉRISTIQUES :



300



500



ACCESSOIRES

- Barres de montage au plafond (revêtement électrolytique noir) : *

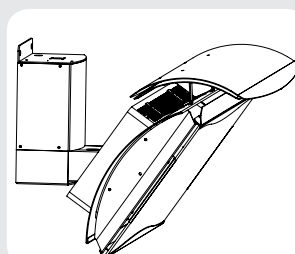
La barre bidirectionnelle de montage au plafond offre une plus grande flexibilité de positionnement dans des espaces grands et ouverts.

- Montage double ou simple d'appareil de chauffage
- 5 barres de longueur correspondante aux hauteurs de plafond de 3,2, 3,4, 3,6, 3,8 et 4 m
- Support de montage réglable adapté à la plupart des installations
- L'appareil doit être monté à 2,5 m du plancher

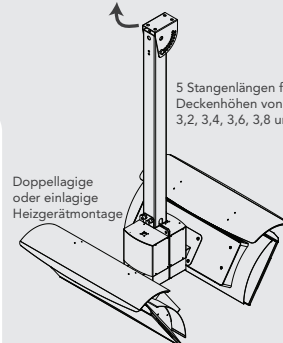


- Déflecteur de chaleur à double couche : *

Déflecteur de chaleur pour des installations avec moins de dégagement



* Tous les accessoires sont vendus séparément



DÉGAGEMENT MINIMAL POUR L'INSTALLATION MONTAGE SUR LE MUR

Modèle	Série 300	Série 500
Barres de montage au plafond	5 barres de longueur correspondante aux hauteurs de plafond de 3,2, 3,4, 3,6, 3,8 et 4 m (contacter Bronic Heating pour plus amples informations)	
Puissance calorifique (sur le LPG et le NG)	25 Mj	42 Mj
Espace approximatif chauffé (m ²)	12 m ²	20 m ²
Connexion du gaz	3 / 8 po SAE	3 / 8 po SAE
Raccordement électrique	Fiche isolée 240 V à 3 broches	
Dimensions (L x P x H mm)	560 x 382 x 428 mm	756 x 382 x 428 mm
Distance minimale par rapport aux matières combustibles ² (sans déflecteur de chaleur) ² (avec déflecteur de chaleur) ²	Côté : 1100 mm	
	En haut (au plafond) : 1100 mm	
	En haut (au plafond) : 350 mm	
Exigences de hauteur de montage à partir du plancher ³	Montage au mur : 2000 mm, Barre de montage au plafond : 2500 mm	
Poids (kg)	12,5 kg	16,5 kg

¹Ne doit être installé que par un technicien qualifié. Veuillez remplir les « Vérifications avant l'installation » avant de procéder à l'installation. ²La température ne doit pas être de 65 °C supérieure à la température ambiante à des distances déterminées. Veuillez consulter le fabricant du matériel pour la mesure de la température et l'adéquation. Bronic n'est pas responsable de la conformité du matériel. ³L'installation doit être effectuée en conformité avec le Code d'installation AS5601 (ou la norme y afférente) et doit en plus être conforme aux exigences juridiques supplémentaires. Bronic n'est pas responsable des installations incorrectes ou non-conformes.

