

---

# PLATINUM

SMART-HEAT™ ELECTRIC

---

Höchstleistung gepaart mit dem passenden Aussehen



Weiche, nichtglühende Wärme und ein besonders dünnes Design - das Platinum Smart-Heat™ Electric fügt sich in jede Wohnraumatmosferaere oder Arbeitsumgebung ein.

Der wind- und wetterbeständige Platinum Smart-Heat™ Electric liefert weiche Strahlungswärme. Ein oder mehrere Heizkörper können simultan über einen abseits liegenden Schalter ein- und ausgeschaltet werden.



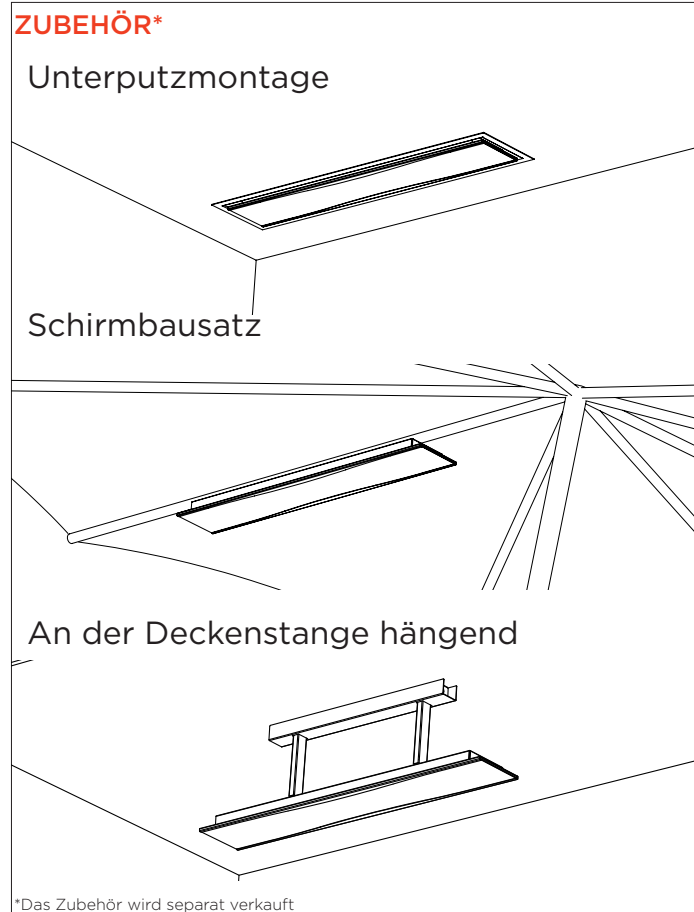
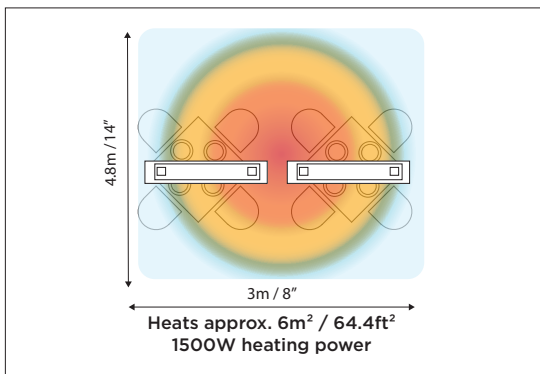
# PLATINUM


SMART-HEAT™ ELECTRIC



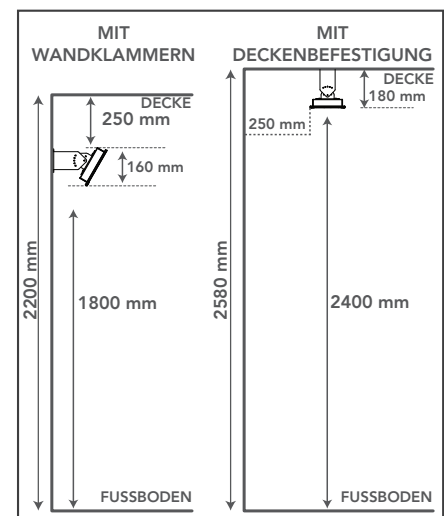
## MERKMALE:

- 1500 W Leistung
- Besonders dünn und elegant
- Effizienter richtungsweisender Heizstrahler
- Die Klammer ermöglicht einen Bewegungswinkel von 60 Grad von oben nach unten
- Wetter- (IPX 5) und windbeständig
- Kann in kleine Kontrollsysteme integriert werden. Eine oder mehrere Einheiten können simultan von einem einzigen abseits liegenden Schalter ein- und ausgeschaltet werden.
- Verschiedene Befestigungsoptionen - Wand, Decke, an einer Stange hängend, an einer Kette hängend und versenkt (Unterputz).



<h2>PLATINUM</h2> <p>SMART-HEAT™ ELECTRIC</p> 	
Heizleistung (Watt)	1500 W
Oberfläche	Hochtemperaturlegierung
Stromanschluss (Volt/Amp)	240 V /6,5 Amp
Maße ohne Klammer B x H x T	960 x 162 x 40 mm
Ungefähres Gewicht (kg)	6,2 kg
*Darf nur von einem lizenzierten Techniker installiert werden	

## MINDEST-INSTALLATIONSABSTÄNDE



ZENTRALE: 1 Suttor Street, Silverwater, Sydney NSW 2128 Australien POSTANSCHRIFT DER ZENTRALE: PO Box 6062, Silverwater, Sydney NSW 1811 Australien  
T: 1300 276 642 (innerhalb von Australien) oder +61 2 9748 3900 (aus Übersee) F: +61 2 9748 4289 E: info@bromicheating.com W: www.bromicheating.com