
PLATINUM

SMART-HEAT™ ELECTRIC

Avec ses performances haut de gamme et son apparence qui n'ont rien de pareil



À la douce chaleur non lumineuse à rayonnement qu'il émet et sa conception ultrafine, le Platinum Smart-Heat™ Electric est un excellent complément pour tout environnement domestique ou commercial.

Résistant au vent et aux intempéries, le Platinum Smart-Heat™ Electric produit un doux courant de chaleur à rayonnement. Un ou plusieurs appareils de chauffage peuvent être mis en marche et être éteints simultanément à partir d'un même bouton de mise en marche à distance.



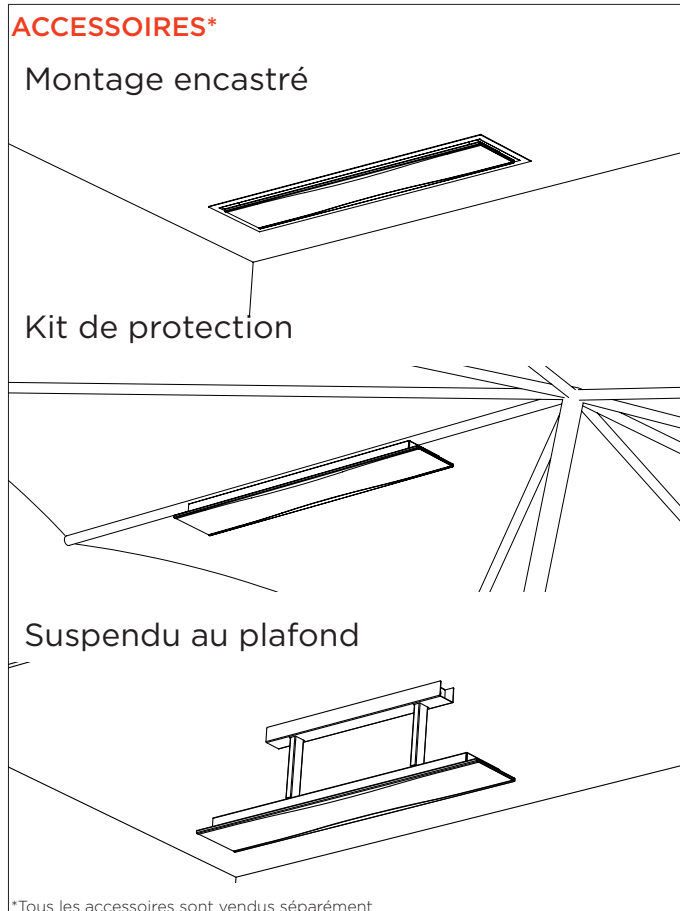
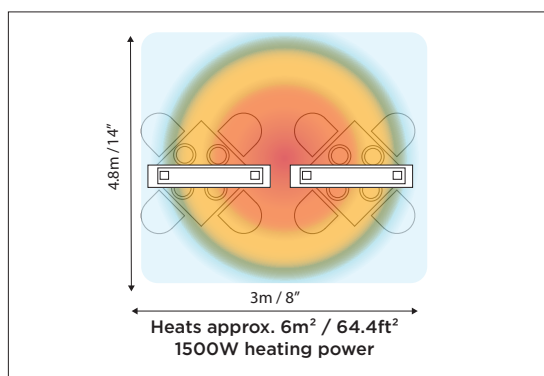
PLATINUM

SMART-HEAT™ ELECTRIC



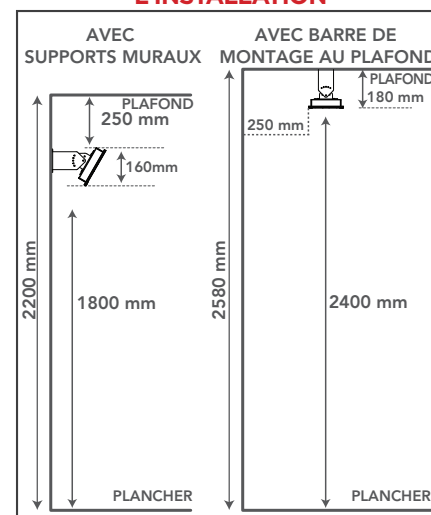
CARACTÉRISTIQUES :

- 1500 W de puissance
- Ultra-fin et élégant
- Chauffage localisé et ciblé efficace
- Support permettant un mouvement de 60 degrés de haut en bas
- Résistance aux intempéries (IPX 5) et au vent
- Possibilité d'intégration aux systèmes de contrôle intelligents. Un ou plusieurs appareils de chauffage peuvent être mis en marche et être éteints simultanément à partir d'un même bouton de mise en marche à distance.
- Options de montage multiples - sur les murs, sur les plafonds, en suspension à des barres de montage, à des chaînes et en position renfoncée (affleuré).



PLATINUM SMART-HEAT™ ELECTRIC	
Puissance calorifique (Watts)	1500 W
Finition	Peinture sous haute pression
Raccordement électrique (V / A)	240 V / 6,5 A
Dimensions hors-mis L x H x P en mm du support	960 x 162 x 40 mm
Poids approximatif (kg)	6,2 kg
*Ne doit être installé que par un technicien qualifié	

DÉGAGEMENT MINIMAL POUR L'INSTALLATION



SIÈGE : 1 Suttor Street, Silverwater, Sydney NSW 2128 Australie CODE POSTAL DU SIÈGE : B.P. 6062, Silverwater, Sydney NSW 1811 Australie
T : 1300 276 642 (En Australie) ou +33 6 2980 9432 (France) E : info@bromicheating.fr W : www.bromicheating.fr