

L'art du
chauffage intelligent
pour l'intérieur et l'extérieur

CHAUFFAGES
ELECTRIQUES & au GAZ
Platinum Smart-Heat
Tungsten Smart-Heat



SMART-HEATING
BROMICHEATING.FR

Membre du Groupe Bromic

Les Gammes

TUNGSTEN SMART-HEAT

Électrique



2000 / 3000



4000 / 6000

Gaz



300



500

PLATINUM SMART-HEAT

300 / 500

Gaz



300



500

Électrique



1500

Expérimentez la nouvelle ère du chauffage intelligent qui associe matière et design.

L'innovation rencontre l'esthétique pour vous apporter une gamme inégalée de produits qui redéfinissent l'industrie du chauffage. Le Platinum Smart-Heat™ apporte des innovations jamais vues en matière de chauffage d'extérieur radiant au gaz.

Notre gamme de chauffages au gaz vous apporte une sécurité intelligente commandée à distance électroniquement, une résistance intelligente au vent, un interrupteur ON/OFF unique à régulation de température autonome, un rapport qualité-prix exceptionnel, des fixations au mur ou au plafond élégantes, un chauffage radiant flexible et orientable.




TUNGSTEN SMART-HEAT

Un chauffage
électrique infrarouge
qui allie esthétique et
fonctionnalité.

Ce chauffage au design élégant est conçu pour apporter une chaleur ciblée et efficace. Il est compatible avec les systèmes de contrôle intelligent qui permettent de régler de façon simple et précise l'intensité de la chaleur.



Chauffage Tungsten Smart-Heat™ électrique
2000 W / 3000 W



Chauffage Tungsten Smart-Heat™ électrique
4000 W / 6000 W



Résistant aux éclaboussures, le chauffage Tungsten Smart-Heat™ électrique fonctionne quasiment dans toutes les conditions climatiques.

Le support d'attache pivotant permet de diriger la chaleur dans la direction souhaitée. Ce chauffage est équipé de réflecteurs spectraux qui permet un excellent rayonnement de la chaleur.



Le chauffage Tungsten Smart-Heat™ électrique s'installe aussi bien au mur qu'au plafond, comme ses prédécesseurs. Il est disponible en 4 modèles de puissance variables qui apportent chacun son lot d'innovation et d'esthétique.

PLATINUM SMART-HEAT

Des performances
inégalées et un
design qui vont de
pair

Son acier brossé inoxydable et sa plaque en céramique font du chauffage Platinum Smart-Heat™ au gaz un produit parfaitement adapté aux environnements extérieurs et intérieurs les plus exclusifs. Les carreaux, protégés derrière une plaque de céramique translucide, procurent une chaleur rayonnante efficace même avec des vents allant jusqu'à 18km/h.



Chauffage Platinum Smart-Heat™ au gaz série 300
Disponibles en série 300 / 500
Propane / Gaz Naturel



Capable de résister à de très hautes températures, la surface en céramique teintée transforme la lumière rouge éblouissante émise par les carreaux traditionnels en une lueur douce et agréable, permettant de parfaire l'atmosphère des lieux tout en assurant une diffusion de chaleur régulière.



La sécurité intelligente consiste en un contrôle électronique permettant le redémarrage automatique si le chauffage s'éteint. La sécurité intégrée de contrôle de flamme coupe l'arrivée du gaz si le chauffage ne se rallume pas.



Bistro Guillaume, Melbourne

Le passage du rayonnement de la chaleur à travers la matière teintée en céramique permet d'assurer un confort de chaleur constante.
Les fixations orientables au mur ou au plafond apportent une grande flexibilité de montage.
Le déflecteur de chaleur à double couche permet une installation dans des espaces à faible dégagement.



Crini's Darling Harbour, Sydney

PLATINUM SMART-HEAT

Chaleur douce
et rayonnante et
design ultra-fin

Non éblouissant, le chauffage Platinum Smart-Heat™
électrique vient parfaire l'atmosphère de la maison ou
de l'espace commercial.



Chauffage Platinum Smart-Heat™ électrique
Puissance disponible : 1500 W



Résistant au vent et aux
intempéries, le chauffage
Platinum Smart-Heat™
électrique apporte un flux de
chaleur doux et rayonnant.
Un ou plusieurs chauffages
peuvent être allumés ou éteints
simultanément à partir d'un
même interrupteur distant.

Adapté pour les plafonds bas, ce chauffage présente des caractéristiques qui multiplient ses options d'installation : encastré, montage au mur, montage au plafond, suspension à une barre au plafond, suspension à une chaîne au plafond.
Le chauffage Platinum Smart-Heat™ électrique peut être intégré facilement aux systèmes de contrôle intelligent.



Sake Restaurant, Brisbane



TUNGSTEN SMART-HEAT

Une gamme de produits design et enclins à l'économie, qui allie esthétique et fonctionnalité.



Le système breveté d'allumage direct, jamais vu sur un panneau radiant au gaz d'extérieur, assure un démarrage fiable et un fonctionnement efficace, même avec des vents allant jusqu'à 13km/h.



Chauffage Tungsten Smart-Heat™ au gaz série 300
Disponibles en séries 300 et 500
Propane / Gaz Naturel



Bavarian Bier Cafe, Brisbane



L'acier inoxydable associé à la pellicule de céramique haute température optimise la longévité et la résistance du produit dans les environnements extérieurs difficiles.
La finition neutre noire se marie à tous les décors.



Chauffage Tungsten Smart-Heat™ au gaz
série 500



Caractéristiques

TUNGSTEN SMART-HEAT

Électrique 2000 / 3000 / 4000 / 6000



Référence : BH0420006 (2000 W), BH0420007 (3000 W)
Puissance calorifique : 2000 W ; 3000W
Dimensions en mm hors fixations (LxPxH) : 1117 x 214 x 86
Raccordement électrique : 230 V / 8,3 Amps (2000 W) ; 16,6 Amps (3000 W)
Poids approximatif : 9 kg

2000 / 3000



Référence : BH0420008 (4000 W), BH0420009(6000 W)
Puissance émise : 4000 W ; 6000 W
Dimensions en mm hors fixations (LxPxH) : 1410 x 214 x 86
Raccordement électrique : 230 V / 12,5 Amps (4000 W) ; 25 Amps (6000 W)
Poids approximatif : 10kg

4000 / 6000

Gaz 300 / 500



Référence : BH0210013 (LPG), BH0210011 (GN)
Puissance calorifique : 25 Mj
Dimensions en mm hors fixations : 490 x 464 x 428
Surface approximative chauffée : jusqu'à 12m²
Poids approximatif : 15kg

300



Référence : BH0210014 (LPG), BH0210012 (GN)
Puissance calorifique : 42 Mj
Dimensions en mm hors fixations : 646 x 464 x 428
Surface approximative chauffée : jusqu'à 20m²
Poids approximatif : 18 kg

500

PLATINUM SMART-HEAT

Électrique 1500



Référence : BH0320001
Puissance calorifique : 1500 W
Dimensions en mm hors fixations (LxPxH) : 960 x 180 x 40
Raccordement électrique : 240 V / 6,5 Amp
Poids approximatif : 6,5 kg

Gaz 300 / 500



Référence : BH0110011 (LPG), BH0110009 (GN)
Puissance calorifique : 25 Mj
Dimensions en mm hors fixations (LxPxH) : 560 x 382 x 428
Surface approximative chauffée : jusqu'à 12m²
Poids approximatif : 15 kg

300



Référence : BH0110012 (LPG), BH0110010 (GN)
Puissance calorifique : 42 Mj
Dimensions en mm hors fixations (LxPxH) : 756 x 382 x 428
Surface approximative chauffée : jusqu'à 20m²
Poids approximatif : 18 kg

500

Bromic Heating France

32, Av André Roussin 13016 Marseille, France **T**: +33 4 84 25 87 23 **E**: info@bromicheating.fr **W**: bromicheating.fr

Bromic Group Australie

1 Suttor Street, Silverwater, Sydney Nsw 2128, Australie **T**: +61 2 9748 3900 **E**: sales@bromic.com.au **W**: www.bromic.com.au

Selon le type d'impression utilisé, les couleurs apparaissant sur les illustrations et les photographies peuvent être différentes de celles des produits. Bromic Heating Pty Ltd se réserve le droit de modifier tous les dessins, chiffres et spécifications sans préavis. Veuillez vous rapprocher des autorités de votre pays pour obtenir les normes en vigueur concernant l'installation et le fonctionnement de votre appareil de chauffage. Tout appareil de chauffage (au gaz ou électrique) doit être installé par un technicien qualifié. Les chauffages au gaz doivent être installés uniquement à l'extérieur.

